


## CLASSIC 30®

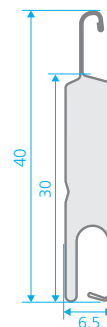
Das Rollladenprofil CLASSIC 30® aus Aluminium, aussen mit hochabriebfestem Polyamidlacksystem lackiert. Die Profile sind doppelwandig und vollflächig mit 100% FCKW-freiem Polyurethan ausgeschäumt. CLASSIC 30® ist mit Standard-Lichtschlitzen 33 x 3 mm oder ohne Lichtschlitze erhältlich. Die Lichtschlitze regulieren den Lichteinfall je nach Tageszeit und können selbst bei praktisch geschlossenem Rollladen für konstante Belüftung sorgen.



Problemloses  
Alu-Recycling möglich

### Eigenschaften


- Deckbreite 30 mm
- Nenndicke 6,5 mm
- Rollladengewicht 3,5 kg pro m<sup>2</sup>
- Standardausführung mit 1 Zierrille
- optional mit Standard-Lichtschlitzen 33 x 3 mm
- Einbaudimensionen
  - Standardmontage:  
Rollladenbreite max. 3'000 mm  
Rollladenfläche max. 6 m<sup>2</sup>
  - hängend montiert:  
Rollladenbreite max. 4'000 mm  
Rollladenfläche max. 10 m<sup>2</sup> (60er-Welle)




### Wickeltabelle

Anzahl Stäbe	Rollladenhöhe		grösster Wickel bei	
	Standardmontage	hängend montiert	40er-Welle	60er-Welle
			Windwiderstandsausführung	
30	900	1'020	119	123
33	990	1'122	127	128
36	1'080	1'224	130	138
39	1'170	1'326	138	140
42	1'260	1'428	145	142
45	1'350	1'530	147	146
48	1'440	1'632	153	154
51	1'530	1'734	156	160
54	1'620	1'836	162	162
57	1'710	1'938	165	164
60	1'800	2'040	168	165
63	1'890	2'142	174	176
66	1'980	2'244	175	177
69	2'070	2'346	184	179
72	2'160	2'448	185	182
75	2'250	2'550	186	184
78	2'340	2'652	190	190
81	2'430	2'754	192	192
84	2'520	2'856	198	199
87	2'610	2'958	204	204
90	2'700	3'060	205	205
93	2'790	3'162	206	208
96	2'880	3'264	210	212
99	2'970	3'366	212	213

**Lichtschlitze**



Standard-Lichtschlitze 33 x 3 mm



Design-Lichtschlitze 100 x 3 mm

**Farben**

Code	Hauptfarben	NCS S	RAL	ΔE
	alu roh	—	—	—
VSR 010	weiss	0502-B	9003	2,8
901	eigerweiss	0502-Y	9010	2,7
VSR 130	grau	3000-N	7038	3,7
VSR 140	aluminium	—	—	—
Nebenfalten				
7016	anthrazitgrau	—	—	—
9007	graualuminium	—	—	—
VSR 071	braun	8010-Y50R	8014	2,7
VSR 110	beige	4010-Y50R	—	—
VSR 120	terraccotta	3560-Y80R	3013	2,2
VSR 220	moosgrün	7020-B90G	6005	1,0
VSR 240	hellbeige	2010-Y30R	—	—
VSR 330	purpurrot	3560-R	3011	2,4
VSR 440	azurblau	5040-B	5009	3,5
VSR 720	chromgelb	1080-Y20R	1007	2,3
VSR 780	bronze	—	—	—
VSR 903	taubenblau	4030-R90B	5014	3,1
VSR 904	lichtgrau	1502-G	7035	1,8
VSR 906	ultramarineblau	4350-R74B	5002	0,0
VSR 908	türkisblau	3040-B40G	5018	3,0
VSR 909	grünbeige	2020-G90Y	1000	1,9
050	pastellblau	2020-B10G	—	—
080	blässgrün	3030-G30Y	6021	3,2
175	eiche golden	—	—	—
1015	hellelfenbein	1010-Y20R	1015	0,5
3012	beigerot	3030-Y60R	3012	2,3
4004	bordeauxviolett	5040-R20B	4004	0,8
6025	farngrün	5040-G40Y	6025	4,1

Spezialfarben nach NSC oder RAL auf Anfrage.

**Weiterführende Links**

- ▶ **Rolladenbehang** CLASSIC 30®
- ▶ Einbausystem **ECOMONT 18+** CLASSIC 30®
- ▶ Kastensystem **MONTFIX** CLASSIC 30®